



Gottfried-Keller-Gymnasium  
Berlin Charlottenburg-Wilmersdorf

**Einstieg in**



# Ablauf

- 0 Warum itslearning?
- 1 Kennenlernen der Benutzeroberfläche (in der App & im Browser)
- 2 Sich anmelden
- 3 Messenger-Funktion testen

# 0 Warum **its**learning?

# LEARNING MANAGEMENT SYSTEM



# 0 Warum itslearning?

---

- **Alles an einem Ort**

*bisher:*

1. Material in die Nextcloud laden
2. Aufgaben im Aufgabentool vermerken
3. Via schul.cloud an Aufgaben erinnern



**Nextcloud**

- Materialien
- Aufgaben



**schul.cloud**

- Kommunikation
- z.T. Aufgaben

**Problem:** Ordner-Struktur bildet i.d.R. Unterrichtsverlauf nicht ab!

# 0 Warum itslearning?

---

- **Alles an einem Ort**

*jetzt:*

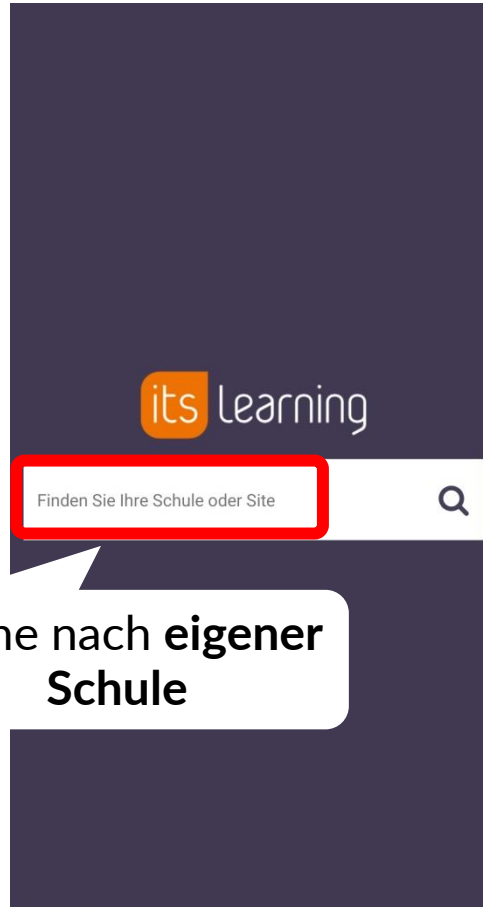
- „Pläne“ bilden realen Unterrichtsverlauf ab
- Material & Aufgaben aller Fächer an einem Ort
- Schüler:innen sehen tagesaktuell ihre Aufgaben
- eingebundene Messenger-Funktion als schul.cloud-Ersatz



# 1 Sich anmelden

# 1 Sich anmelden – in der App

- in der App **itslearning** die eigene Schule suchen
- unten Bei **itslearning** anmelden auswählen



# 1 Sich anmelden – in der App

- links itslearning  
Anmeldung  
auswählen und  
Zugangsdaten  
eingeben

ANMELDEN AN  
Öffentliche Schulen des Landes Berlin  
Nicht von Öffentliche Schulen des Landes Berlin?

ITSLEARNING ANMELDUNG      EXTERNE ANMELDUNG

BITTE WÄHLEN SIE IHREN LOGIN-ANBIETER

dem Berliner Schulportal

Itslearning-Anmeldung wählen

ANMELDEN AN  
Öffentliche Schulen des Landes Berlin  
Nicht von Öffentliche Schulen des Landes Berlin?

ITSLEARNING ANMELDUNG      EXTERNE ANMELDUNG

BENUTZERNAME  
Bitte geben Sie Ihren Benutzernamen ein


PASSWORT  
Bitte geben Sie Ihr Passwort ein

Anmelden

Login-Daten eingeben und „Anmelden“

# 1 Sich anmelden – im Webbrowser


- im Webbrowser <https://berlin.itslearning.com/> öffnen
- unten **Bei itslearning anmelden** auswählen



## Öffentliche Schulen des Landes Berlin


Nicht von Öffentliche Schulen des Landes Berlin?

Falls Sie nicht bereits angemeldet sind, erscheint ein neues Fenster.

 Mit dem Berliner Schulportal anmelden

**Bei itslearning anmelden**

[Online-Hilfe](#) [itslearning-Cookies löschen](#)



itslearning (3.127.1.616) Copyright © 2022 itslearning - All rights reserved  
itslearning.com

# 1 Sich anmelden – im Webbrowser


- linke Seite: unter **Bei itslearning anmelden** die erhaltenen Zugangsdaten eingeben

The screenshot shows the login interface for 'Öffentliche Schulen des Landes Berlin'. At the top right is the Berlin logo. The main heading is 'Öffentliche Schulen des Landes Berlin'. Below it, a link reads 'Nicht von Öffentliche Schulen des Landes Berlin?'. The page is split into two columns. The left column is titled 'Bei itslearning anmelden' and contains three input fields: 'Benutzername', 'Passwort', and a green 'Anmeldung' button. A red rectangle highlights these three fields. Below the button is a link 'Kennwort vergessen?'. The right column is titled 'Falls Sie nicht bereits angemeldet sind, erscheint ein neues Fenster.' and contains a button 'Mit dem Berliner Schulportal anmelden' with a lock icon. A vertical line with the word 'ODER' is between the two columns.

[Online-Hilfe](#) [itslearning-Cookies löschen](#)

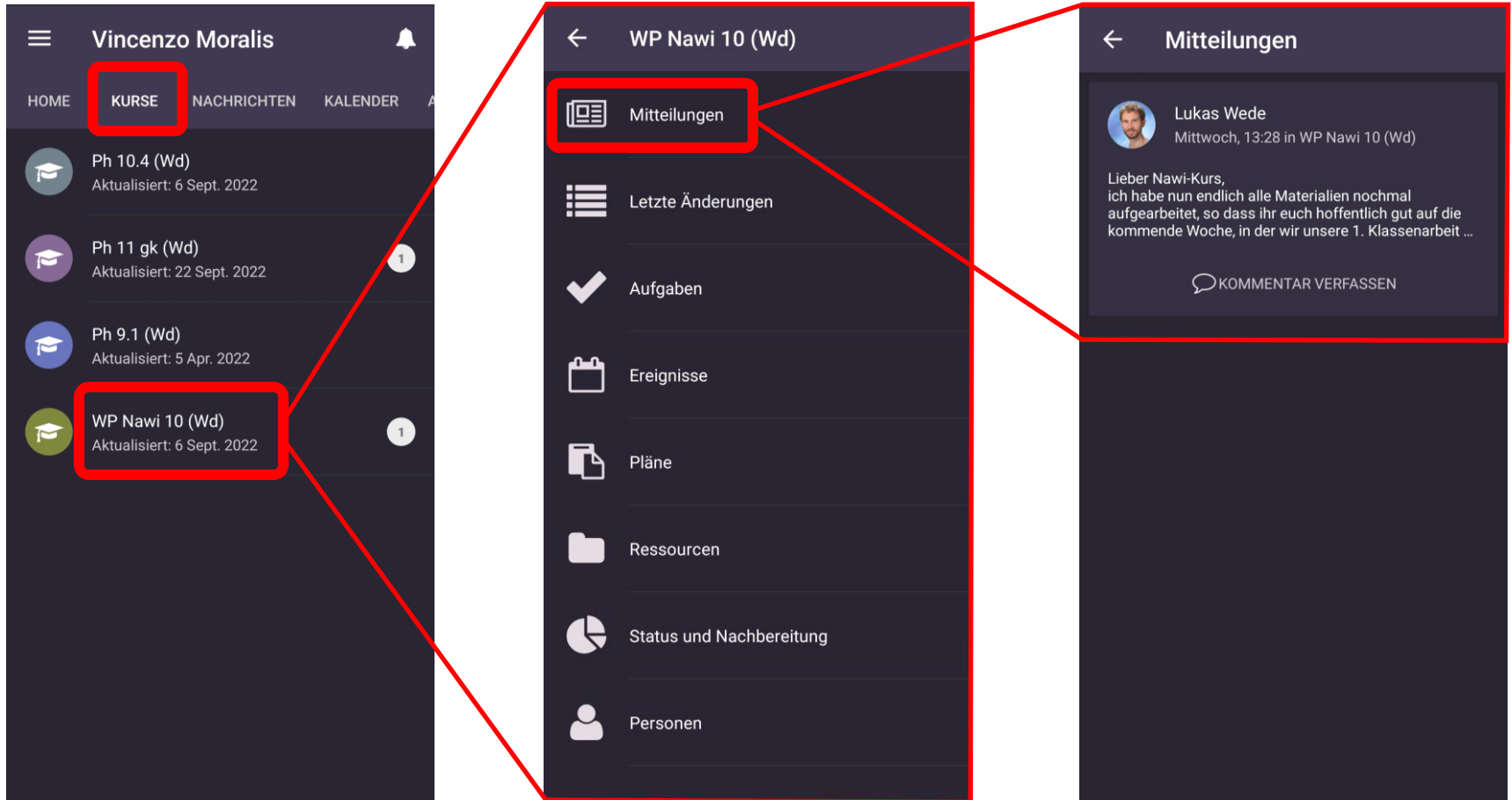
its learning

itslearning (3.127.1.616) Copyright © 2022 itslearning - All rights reserved  
itslearning.com

 Deutsch

# 2 Kennenlernen der Benutzeroberfläche

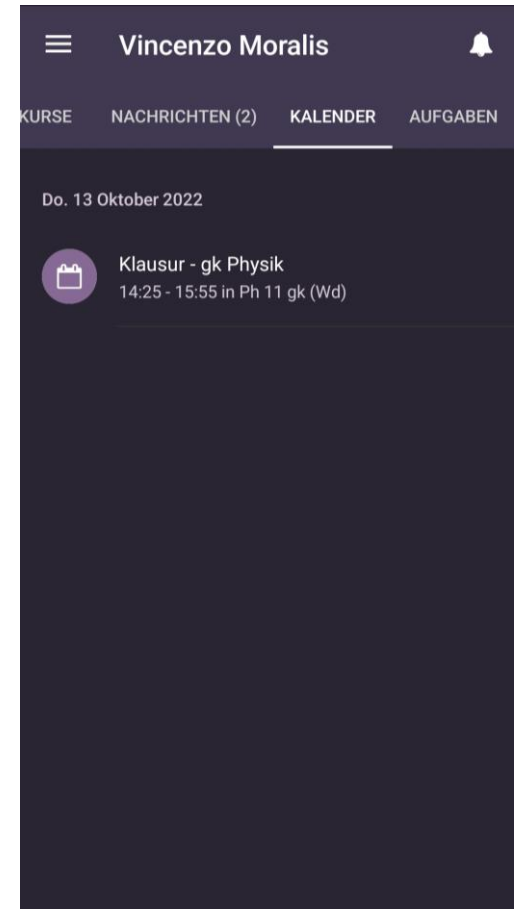
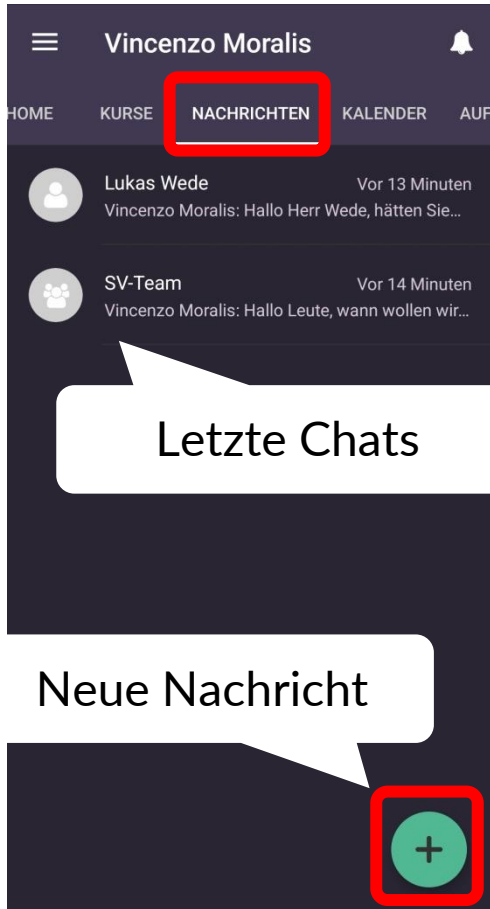
# 2 Benutzeroberfläche in der App



# 2 Benutzeroberfläche in der App

The image displays three screenshots of an application interface, connected by red lines. The first screenshot on the left, titled 'Ressourcen', shows a folder '1. Aufbau der Erde' containing several PDF files. A callout bubble points to this folder with the text 'Unterrichtsmaterial in Ordnern'. The middle screenshot, titled 'WP Nawi 10 (Wd)', shows a main menu with options like 'Mitteilungen', 'Letzte Änderungen', 'Aufgaben', 'Ereignisse', 'Pläne', 'Ressourcen', 'Status und Nachbereitung', and 'Personen'. Red boxes highlight 'Pläne' and 'Ressourcen', with a callout bubble pointing to them that says 'Chronologischer Ablauf des Unterrichts'. The third screenshot on the right, titled 'Pläne', shows a lesson plan for '1. Aufbau der Erde' with sections for '0. Einstieg' and '1. Innerer Aufbau der Erde', including dates and descriptions. A callout bubble from the middle screenshot points to this screen.

# 2 Benutzeroberfläche in der App



# 2 Benutzeroberfläche im Webbrowser

**Aktuelles** Kurse Gruppen Kalender Bibliothek

Standard-Startseite **Aktuelles** Kurse Updates

Mit einem Stern gekennzeichnete Kurse

Phy 11 gk (Wd) Aktualisiert 22.08.2022

Geo 11 LK (Wd) Aktualisiert 22.08.2022

Kurs suchen Letzte Aktualisierung ▾

Vincenzo Moralis

# 2 Benutzeroberfläche im Webbrowser

Aktuelles Kurse Gruppen Kalender Bibliothek

Standard-Ansicht Kurse

Kurse Updates

Mit einem Stern gekennzeichnete Kurse

Kurs suchen Letzte Aktualisierung ▾

Phy 11 gk (Wd) ★  
Aktualisiert 22.08.2022

Geo 11 LK (Wd) ★  
Aktualisiert 22.08.2022

# 1 Benutzeroberfläche im Webbrowser

The screenshot shows a dark-themed web browser interface. At the top, there is a navigation bar with several tabs: 'Aktuelles', 'Kurse', 'Gruppen', 'Kalender', and 'Bibliothek'. The 'Aktuelles' tab is currently selected. Below the navigation bar, there are two buttons: 'Kurse' and 'Updates'. The 'Updates' button is highlighted with a red rectangular box. A white speech bubble points to the 'Updates' button, containing the text 'Aktualisierungen, Aufgaben, Ereignisse'. Below the navigation bar, there are three main content panels. The first panel is titled 'Letzte Aktualisierungen' and contains a message: 'Es gibt keine Neuigkeiten aus den Kursen und Projekten.' The second panel is titled 'Aufgaben' and contains the text: 'Ihre Aufgaben mit Frist werden hier angezeigt'. The third panel is titled 'Ereignisse' and contains the text: 'Keine Ereignisse' and a link: 'Zum Kalender wechseln'.

Aktuelles Kurse Gruppen Kalender Bibliothek

Kurse Updates

**Aktualisierungen,  
Aufgaben,  
Ereignisse**

Letzte Aktualisierungen

Es gibt keine Neuigkeiten aus den Kursen und Projekten.

Aufgaben

Ihre Aufgaben mit Frist werden hier angezeigt

Ereignisse

Keine Ereignisse [Zum Kalender wechseln](#)

# 1 Benutzeroberfläche im Webbrowser

Aktuelles **Kurse** Gruppen Kalender Bibliothek

Vincenzo Moralis

Kurse Updates

Phy 11 gk (Wd)	Vor 10 Minuten
Geo 11 LK (Wd)	Vor 11 Minuten

[Alle Kurse](#)

**Meine Kurse**

**Übersicht über alle meine Kurse**

Aufgaben

Ihre Aufgaben mit Frist werden hier angezeigt

Keine Ereignisse

[Zum Kalender wechseln](#)

# 1 Benutzeroberfläche im Webbrowser

The screenshot shows a dark-themed web interface. At the top, there is a navigation bar with tabs: 'Aktuelles', 'Kurse', 'Gruppen', 'Kalender', and 'Bibliothek'. The 'Gruppen' tab is highlighted with a red box. To the right of the navigation bar, there are icons for notifications, chat, and a user profile for 'Vincenzo Moralis'. Below the navigation bar, there are buttons for 'Kurse' and 'Updates'. A search bar labeled 'Kurs suchen' and a dropdown for 'Letzte Aktualisierung' are also visible. The main content area displays a list of groups/projects under the heading 'PROJEKTE'. The list includes 'SV-Team' (updated 8 minutes ago) and 'Q1 Infochannel' (updated 9 minutes ago). Both items are highlighted with a red box. A callout box points to this list with the text 'Meine Gruppen bzw. Projekte'. Below the list, there is a link 'Alle Gruppen' which is also highlighted with a red box. A second callout box points to this link with the text 'Übersicht über alle meine Projekte/ Gruppen'. The background of the interface shows a dashboard with a card for 'Öffentliche Schulen des Landes Berlin' dated '14. März'.

**Gruppen**

Kurse Updates

DASHBOARDS (1)

Mit Öffentliche Schulen des Landes Berlin 14. März

PROJEKTE

Phy

Aktu

SV-Team 1 Vor 8 Minuten

Q1 Infochannel 1 Vor 9 Minuten

Alle Gruppen

Kurs suchen Letzte Aktualisierung ▾

**Meine Gruppen bzw. Projekte**

**Übersicht über alle meine Projekte/ Gruppen**

# 1 Benutzeroberfläche im Webbrowser

The screenshot shows a web browser interface for a calendar application. The top navigation bar includes 'Aktuelles', 'Kurse', 'Gruppen', 'Kalender', and 'Bibliothek'. The 'Kalender' menu item is highlighted with a red box. Below the navigation bar, there are tabs for 'Kalender', 'Ereignisse', and 'Pläne', with 'Ereignisse' also highlighted by a red box. A callout box with a white background and black text points to the 'Ereignisbasierte Ansicht' (Event-based view) in the calendar grid. The calendar grid shows a week starting on Wednesday, August 23rd, and ending on Friday, August 26th. The time slots range from 08:00 to 13:00. The left sidebar contains sections for 'MEINE KALENDER', 'BUCHUNGEN', and 'EINSTELLUNGEN'. The 'MEINE KALENDER' section includes 'Persönlich', 'Mit einem Stern gekennzeichnete Kurse', 'Geo 11 LK (Wd)', 'Phy 11 gk (Wd)', 'Mit einem Stern gekennzeichnete Projekte', 'Q1 Infochannel', and 'SV-Team'. The 'BUCHUNGEN' section has a search bar labeled 'Buchung suchen'. The 'EINSTELLUNGEN' section has a checkbox for 'Wochenende anzeigen'.

**Ereignisbasierte Ansicht**

22. August	23	Mi 24	Do 25	Fr 26
Woche 34				
Frist				
08:00				
09:00				
10:00				
11:00				
12:00				
13:00				

# 1 Benutzeroberfläche im Webbrowser

**Kalender**

Kalender Ereignisse Pläne

Plan anzeigen für

4. April — 10. April 2022

**Planbasierte Ansicht**

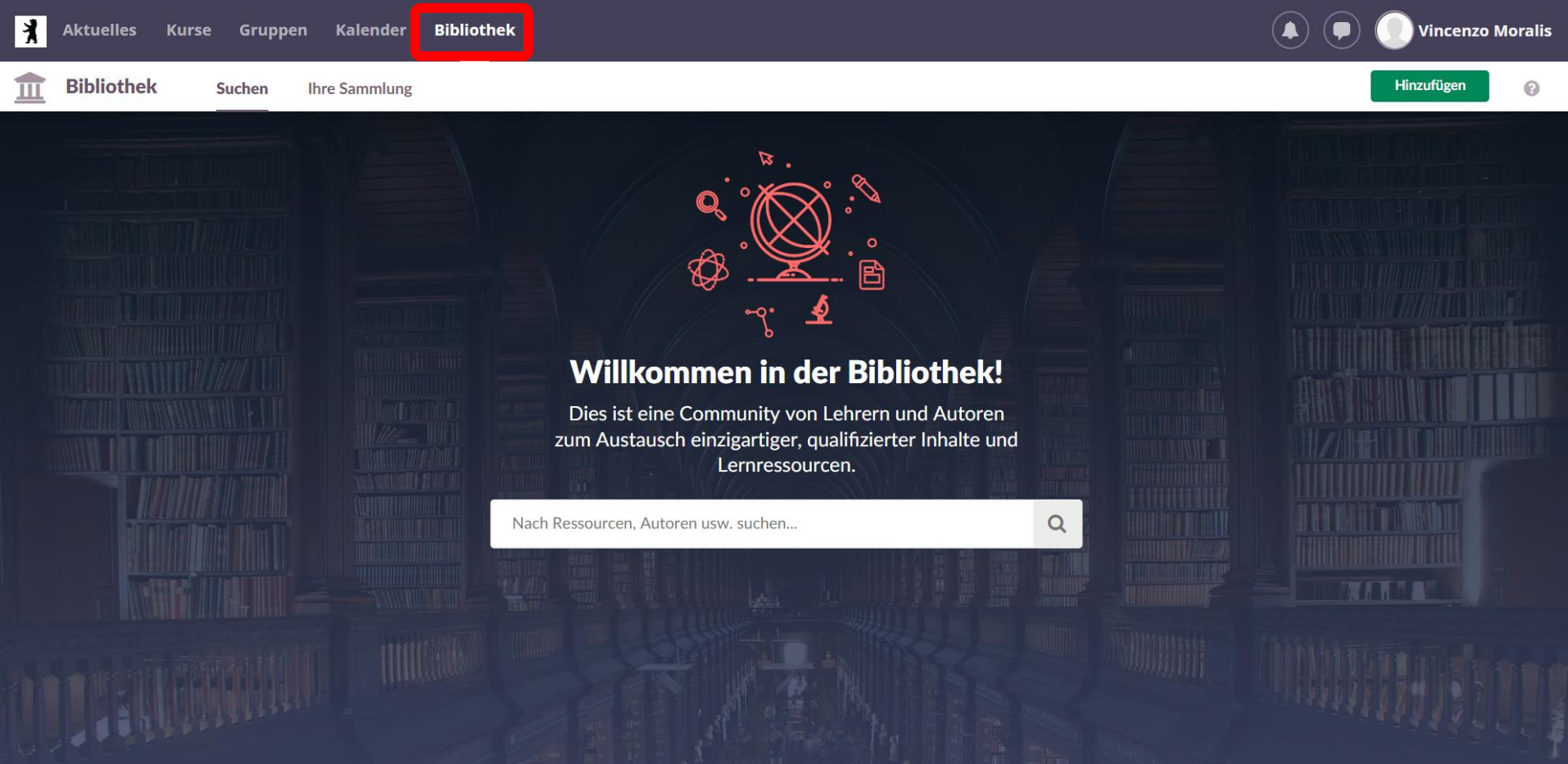
Tablette Liste

< Diese Woche >

MATHEMATIK 9.3 (LZ) - SJ. 21/22 ^

Inhalte	Datum	Worum geht es?	Ressourcen	Aktivitäten
Einzigartige Bauten ↗	1. Apr 08:00 – 11. Apr 09:00	<ul style="list-style-type: none"><li>• Erkennen, Benennen und Beschreiben von geometrischen Objekten in der Umwelt und am Modell (auch Differenz- und Teilflächen sowie Differenz- und Teilkörper)</li><li>• Beschreiben von Eigenschaften geometrischer Flächen und Körper und deren Zusammensetzungen (auch gerader Kreiskegel und Pyramiden sowie Kugeln)</li></ul>	<ul style="list-style-type: none"><li>•  Bauten.pptx</li><li>•  Arbeitsblatt_Eigenschaften.pdf</li></ul>	-

# 1 Benutzeroberfläche im Webbrowser



The screenshot shows a dark-themed web browser interface for a library. At the top, a navigation bar contains several menu items: 'Aktuelles', 'Kurse', 'Gruppen', 'Kalender', and 'Bibliothek'. The 'Bibliothek' item is highlighted with a red rectangular box. To the right of the navigation bar are icons for a notification bell, a chat bubble, and a user profile for 'Vincenzo Moralis'. Below the navigation bar, a secondary header features a library icon, the text 'Bibliothek', and links for 'Suchen' and 'Ihre Sammlung'. A green button labeled 'Hinzufügen' and a help icon are also present. The main content area has a dark background with a faint image of a library interior. In the center, there is a cluster of red icons representing various academic fields: a globe, a magnifying glass, a pencil, a document, a microscope, a network diagram, and an atom symbol. Below these icons, the text reads: 'Willkommen in der Bibliothek! Dies ist eine Community von Lehrern und Autoren zum Austausch einzigartiger, qualifizierter Inhalte und Lernressourcen.' At the bottom of this section is a search bar with the placeholder text 'Nach Ressourcen, Autoren usw. suchen...' and a search icon.

Aktuelles Kurse Gruppen Kalender **Bibliothek**

Bibliothek Suchen Ihre Sammlung Hinzufügen ?

**Willkommen in der Bibliothek!**

Dies ist eine Community von Lehrern und Autoren zum Austausch einzigartiger, qualifizierter Inhalte und Lernressourcen.

Nach Ressourcen, Autoren usw. suchen...

# 1 Benutzeroberfläche im Webbrowser

**Navigation:** Aktuelles, Kurse, Gruppen, Kalender, **Bibliothek**, Vincenzo Moralis

**Suchen:** Ihre Sammlung, **Hinzufügen**

**Ergebnisse filtern:** Anforderungen, Themen

- Anforderungen:** Anforderung hinzufügen
- Themen:**  Alle,  Arbeit-Wirtschaft-Technik,  Biologie,  Chemie,  Deutsch,  Englisch,  Französisch,  Geografie

**Suchergebnisse:**

- Didaktik der Mathematik** (Serlo Education) - Veröffentlicht am Vor 3 Ja...  
Mathedidaktik beschäftigt sich mit der Frage, wie man Lernenden mathematische Inhalte vermitteln kann. Im Zentrum der Überlegungen stehen dabei also die...  
Link (0)
- Vorgaben Abitur Mathematik 2021.pdf** (Juri Rolf) - Veröffentlicht am Vor 2 Ja...  
Vorgaben und Vorschriften Abitur 2021  
Datei (0)
- 2010-12-27 170 Mathematik Artikel** (Serlo Education) - Veröffentlicht am Vor 2 Ja...  
Hallo, zum Jahresende haben wir nun schon über 170 Wikiartikel zu mathematischen Begriffen ausgearbeitet. Viele der Artikel sind mit selbst...  
Link (0)
- Das Bierschaumprojekt** (Uwe Dr. Schäfer) - Veröffentlicht am Vor 2 Ja...  
Bierschaumprojekt  
Auftrag (0)
- 5. Mengen** (Serlo Education)

# 1 Benutzeroberfläche im Webbrowser

The screenshot displays a user interface with a dark header. On the left, navigation links include 'Aktuelles', 'Kurse', 'Gruppen', 'Kalender', and 'Bibliothek'. The main content area features a section titled 'Mit einem Stern gekennzeichnete Kurse' containing two course cards: 'Phy 11 gk (Wd)' and 'Geo 11 LK (Wd)', both updated on 22.08.2022. On the right, a messenger window is open, showing a message from 'SV-Team' with the text 'Hallo Leute, wann wollen wir uns nachher treffen? Bis spät...'. A green 'Neu' button is visible in the top right of the messenger window. A callout labeled 'Messenger' points to the messenger icon in the header. Another callout labeled 'Neue Nachricht verfassen' points to the 'Neu' button. A third callout labeled 'Übersicht über alle Nachrichten' points to the 'Alle Nachrichten' button at the bottom of the messenger window.

# 1 Benutzeroberfläche im Webbrowser

The screenshot displays a dark-themed user interface for a learning management system. At the top, a navigation bar includes a logo on the left and menu items: 'Aktuelles', 'Kurse', 'Gruppen', 'Kalender', and 'Bibliothek'. On the right side of the navigation bar, there are icons for notifications, messages, and a user profile for 'Vincenzo Moralis'. Below the navigation bar, there are two buttons: 'Kurse' and 'Updates'. The main content area is titled 'Mit einem Stern gekennzeichnete Kurse' and features two course cards. The first card is light blue and titled 'Phy 11 gk (Wd)', with a star icon and the text 'Aktualisiert 22.08.2022'. The second card is light green and titled 'Geo 11 LK (Wd)', also with a star icon and 'Aktualisiert 22.08.2022'. To the right of the course cards is a search bar with a magnifying glass icon and the text 'Kurs suchen'. On the far right, a white modal window titled 'Neue Nachricht' is open. It contains a recipient field with 'Martina Oldani' and a close icon, a large text area with the placeholder 'Nachricht schreiben', a smiley face icon for emojis, a paperclip icon for attachments, and a 'Senden' button at the bottom right.

# 1 Benutzeroberfläche im Webbrowser

**Aktuelles** **Kurse** **Gruppen** **Kalender** **Bibliothek**

**Vincenzo Moralis**

## Nachrichten

**Neu**

SV-Team

Suchen

**Lukas Wede** Gerade eben  
↩ Hallo Herr Wede, hätten Sie kommende Woc...

**SV-Team** Vor 1 Minute  
↩ Hallo Leute, wann wollen wir uns nachher tr...

**Vincenzo Moralis** Vor 1 Minute  
Hallo Leute,  
wann wollen wir uns nachher treffen?  
Bis später!

Nachricht an alle schreiben **Senden**

# 3 Messengerfunktion testen

# 3 Messengerfunktion testen

---

- Nutzt die Such-Funktion im Bereich „Nachrichten“, um den Klassenchat zu finden
- schreibt etwas Nettes in diesen Channel!

# Vielen Dank für eure Aufmerksamkeit!

LAYOUT & INHALT: Lukas Wede

**Ende**